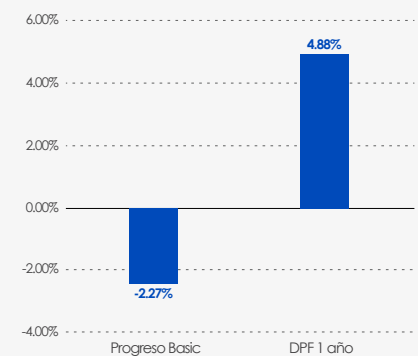


Objetivo:

El Progreso Basic cuenta con una estrategia diversificada, la cual es una mezcla de activos entre renta fija y renta variable. Está compuesto por depósitos a plazo fijo, bonos locales e internacionales, acciones preferidas, entre otros, de acuerdo con los parámetros de inversión y riesgo predefinidos, establecidos en la Ley 10 y sus modificaciones. Está enfocado en clientes que están dispuestos a aceptar un poco más de volatilidad en los rendimientos, para obtener mejores retornos a largo plazo.

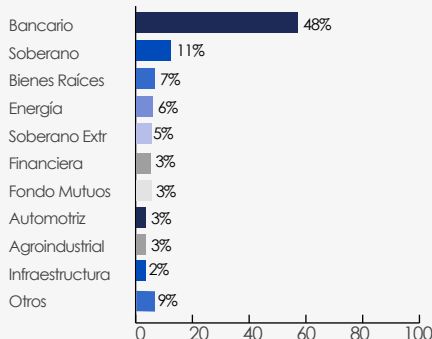
Información del Fondo
Estadísticas Generales

Valor Cuota Neto:	55.52635628	Perfil de Riesgo:	Moderado
Activos Bajo Administración:	183,410,326	Duración: (2)	3.25
Domicilio:	Rep. de Panamá	Volatilidad: (4)	7.30%
Fecha de Inicio:	01/oct/1998	Plazo de DPP's	2.09
Moneda:	USD	Emisores:	56
Valorización:	Diaría	Posiciones:	136
Afiliación:	Diaría	Calificación del Fondo:	Moody's AA-(pa)
Número de Afiliados:	14,660		
Edad Promedio del Afiliado:	44		

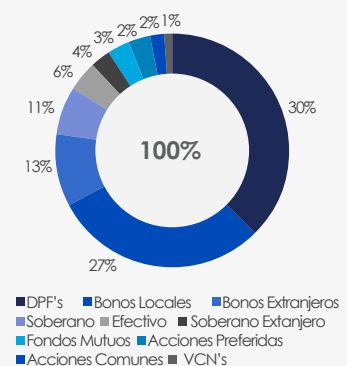
Retorno total anualizado vs Índice de referencia


Fuente: Superintendencia de Bancos de Panamá

(1) Entidad Regulada y Supervisada por la Superintendencia del Mercado de Valores de Panamá. Licencia para operar como casa de valores y administradora de inversiones.
 (2) El cálculo de duración solo aplica para bonos locales.
 (3) Toda la información presentada es un base a ponderación del portafolio total.
 (4) Medido en base a desviaciones estándares.

Distribución por Industria

Principales Emisores

EMISOR	RATING	MONTO	PART
Republica de Panama	S&P BBB-	17,244,138	9%
Multibank	Fitch AA (pan)	11,163,590	6%
Banistmo	Fitch AA+ (pan)	8,913,128	5%
Global Bank	S&P BBB-	7,695,204	4%
Banco Lat de Co Ext	S&P BBB	7,562,088	4%
Banco Int de Costa Rica	Moody's A+ .pa	7,029,016	4%
BI BANK	Fitch AA+ (pan)	5,760,862	3%
Aes Panama Gen HL	Fitch AA+ (pan)	5,363,879	3%
Davivienda	Moody's A+ .pa	4,994,037	3%
Corp de Finanzas del Pais	Moody's BBB+.pa	4,840,523	3%

Distribución por Instrumento

Rendimiento Anualizado

Mes Corriente	-2.27%
Año a la fecha	5.37%
Últimos 12 Meses	7.96%
Últimos 5 años	5.25%
Desde el inicio	6.45%

Rendimiento Nominal Mensual

	Ene	Feb	Mar	Abr	May	Jun	Jul	Ago	Sep	Oct	Nov	Dic	Total
2026	0.58%	0.93%	-0.19%	-	-	-	-	-	-	-	-	-	1.32%
2025	0.52%	0.69%	0.42%	0.43%	0.76%	1.11%	0.42%	1.17%	0.97%	0.70%	0.29%	0.53%	8.29%
2024	0.37%	0.38%	0.49%	0.49%	0.68%	0.35%	0.74%	0.93%	0.77%	0.01%	0.61%	-0.04%	5.90%
2023	0.88%	0.06%	0.43%	0.53%	0.33%	0.30%	0.52%	0.23%	0.07%	-0.08%	0.83%	1.13%	5.34%

Nuestros canales de Atención al Cliente

 Avenida de la Rotonda y Boulevard Costa del Este, P.H. GMT, piso 3. Ciudad de Panamá


 Teléfonos:
 340-0300 / 340-0310 (Panamá),
 775-9826 (Chiriquí)
 998-5369 (Provincias Centrales)


 Correo Electrónico:
 consultas1@progreso-afp.com

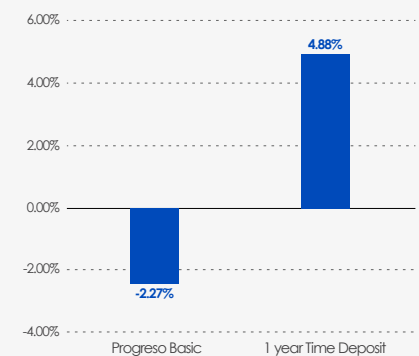

 Página web:
 www.progreso-afp.com

Objective:

Progreso Basic employs a diversified strategy combining assets, that results in a mix between fixed income and equity. It is primarily composed of time deposits, local and foreign bonds, preferred stock, among others; meanwhile, it behaves in accordance to the investment and predefined risk parameters established by the Ley 10 and its modifications. The fund focuses on clients willing to assume a slightly higher volatility in yields, to obtain better returns in the medium term.

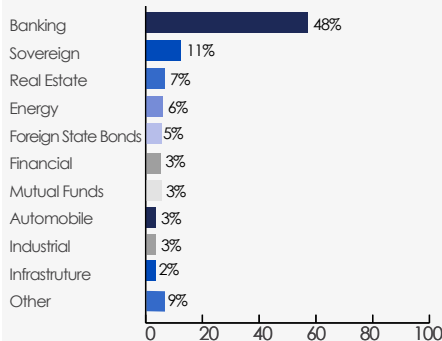
Fund Description
General Statistics

Net Asset Value:	55.52635628	Risk Profile:	Moderate
Assets Under Management:	183,410,326	Duration:	3.25
Domicile:	Rep. of Panama	Volatility:	7.30%
Inception Date:	01/oct/1998	Time Deposit Length:	2.09
Currency:	USD	Issuers:	56
Appraisal:	Daily	Positions:	136
Subscription:	Daily	Fund Rating:	Moody's
Number of Subscribers:	14,660		AA-(pa)
Average Age of Subscriber:	44		

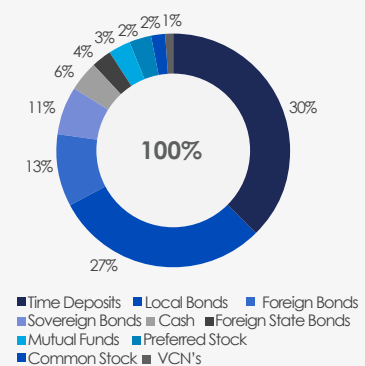
Annualized Total Return vs Reference Rate


Source: Superintendency of Banks of Panama

(1) Entity regulated and supervised by the Superintendencia del Mercado de Valores de Panamá. Licensed to operate as a broker-dealer and investment manager.
 (2) Duration calculation only applies to local bonds.
 (3) All information presented is on a total portfolio weighting basis.
 (4) Measured based on standard deviations.

Distribution by Industry

Top Holdings

ISSUER	RATING	AMOUNT	PART
Republica de Panama	S&P BBB-	17,244,138	9%
Multibank	Fitch AA (pan)	11,163,590	6%
Banistmo	Fitch AA+ (pan)	8,913,128	5%
Global Bank	S&P BBB-	7,695,204	4%
Banco Lat de Co Ext	S&P BBB	7,562,088	4%
Banco Int de Costa Rica	Moody's A+ .pa	7,029,016	4%
BI BANK	Fitch AA+ (pan)	5,760,862	3%
Aes Panama Gen HL	Fitch AA+ (pan)	5,363,879	3%
Davivienda	Moody's A+ .pa	4,994,037	3%
Corp de Finanzas del Pais	Moody's BBB+.pa	4,840,523	3%

Distribution by Instrument

Annualized Yield

Current Month	-2.27%
Year to Date	5.37%
Last 12 months	7.96%
Last 5 years	5.25%
Since Inception	6.45%

Monthly Nominal Yield

	Jan	Feb	Mar	Apr	May	Jun	Jul	Aug	Sep	Oct	Nov	Dec	Total
2026	0.58%	0.93%	-0.19%	-	-	-	-	-	-	-	-	-	1.32%
2025	0.52%	0.69%	0.42%	0.43%	0.76%	1.11%	0.42%	1.17%	0.97%	0.70%	0.29%	0.53%	8.29%
2024	0.37%	0.38%	0.49%	0.49%	0.68%	0.35%	0.74%	0.93%	0.77%	0.01%	0.61%	-0.04%	5.90%
2023	0.88%	0.06%	0.43%	0.53%	0.33%	0.30%	0.52%	0.23%	0.07%	-0.08%	0.83%	1.13%	5.34%

Our channels of Customer service

Avenida de la Rotonda y Boulevard Costa del Este, P.H. GMT, piso 3, Panama City

Phones:
340-0300 / 340-0310 (Panama),
775-9826 (Chiriqui)
998-5369 (Provincias Centrales)

Email:
consultas1@progreso-afp.com

Web page:
www.progreso-afp.com