

Objetivo:

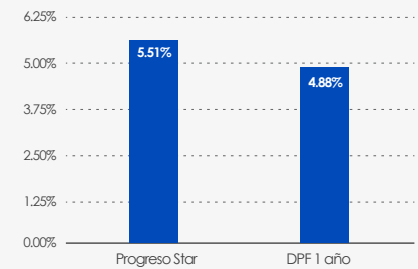
El objetivo de **Progreso Star** es la preservación de capital, mediante una cartera de inversión conformada principalmente por renta fija, tales como depósitos a plazo fijo y bonos locales de instituciones públicas y privadas en la República de Panamá, obteniendo un equilibrio entre rentabilidad y crecimiento del portafolio. Este fondo aplicará técnicas de reducción de volatilidad, como diversificación de sectores, industrias y otros.

Información del Fondo

Estadísticas Generales

Valor Cuota Neto:	1.22802706	Perfil de Riesgo:	Conservador
Activos Bajo Administración:	76,550,642	Duración: (2)	0.73
Domicilio:	Panamá	Volatilidad: (4)	0.48%
Fecha de Inicio:	01/abril/2022	Plazo de DPP's	2.39
Moneda:	USD	Emisores:	26
Valorización:	Diaría	Posiciones:	75
Afiliación:	Diaría	Calificación del Fondo:	Moodys AA-(pa)
Número de Afiliados:	4,515		
Edad Promedio del Afiliado:	48		

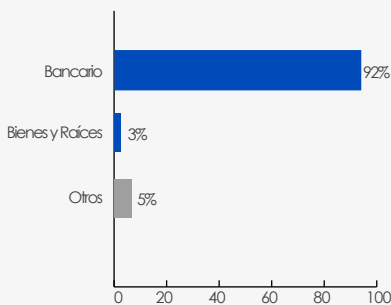
Retorno total anualizado vs Índice de referencia



Fuente: Superintendencia de Bancos de Panamá

(1) Entidad Regulada y Supervisada por la Superintendencia del Mercado de Valores de Panamá. Licencia para operar como casa de valores y administradora de inversiones.
 (2) El cálculo de duración solo aplica para bonos locales.
 (3) Toda la información presentada es un base a ponderación del portafolio total.
 (4) Medido en base a desviaciones estándares.

Distribución por Industria



Principales Emisores

EMISOR	RATING	MONTO	PART
Bi Bank	Fitch AA+ (pan)	8,078,848	11%
Bladex Bco. Latin de Co	S&P BBB	7,244,388	9%
Global Bank	S&P BBB-	7,199,228	9%
Banistmo	Fitch AA+ (pan)	6,759,278	9%
Banco Int de Costa Rica	Moodys A+ .pa	6,594,859	9%
Davivienda	Moodys A+ .pa	6,413,068	8%
Banesco, S. A.	Fitch A (pan)	4,675,876	6%
Banco Aliado	Moodys AA-.pa	4,609,202	6%
Banisi, S.A.	Fitch A- (pan)	3,683,035	5%
Corp de Fin del País, S.A.	Moodys BBB+.pa	3,072,147	4%

Distribución por Instrumento



Rendimiento Anualizado

Mes Corriente	5.51%
Año a la fecha	6.07%
Últimos 12 Meses	6.14%
Últimos 5 años	-
Desde el inicio	5.31%

Rendimiento Nominal Mensual

	Ene	Feb	Mar	Abr	May	Jun	Jul	Ago	Sep	Oct	Nov	Dic	Total
2026	0.55%	0.48%	0.47%	-	-	-	-	-	-	-	-	-	1.49%
2025	0.45%	0.38%	0.49%	0.52%	0.43%	0.47%	0.44%	0.59%	0.56%	0.50%	0.48%	0.49%	5.96%
2024	0.40%	0.41%	0.43%	0.46%	0.38%	0.41%	0.62%	0.51%	0.49%	0.42%	0.47%	0.43%	5.55%
2023	0.39%	0.36%	0.40%	0.40%	0.42%	0.37%	0.38%	0.39%	0.45%	0.43%	0.41%	0.47%	4.99%

Nuestros canales de Atención al Cliente

 Avenida de la Rotonda y Boulevard Costa del Este, P.H. GMT, piso 3. Ciudad de Panamá

 Teléfonos:
340-0300 / 340-0310 (Panamá),
775-9826 (Chiriquí)
998-5369 (Provincias Centrales)

 Correo Electrónico:
consultas1@progreso-afp.com

 Página web:
www.progreso-afp.com

Objective:

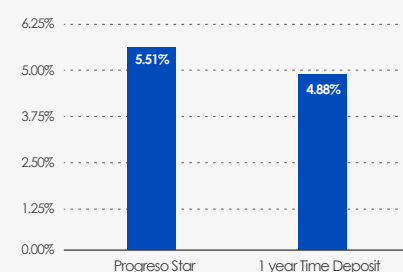
Our goal is to preserve capital, through an investment portfolio primarily composed of fixed income investments, including time deposits and local bonds of public and private institutions in the Republic of Panama. **Progreso Star's** structure allows for an equilibrium between profitability and portfolio growth. This fund will apply techniques to reduce volatility, such as the diversification of sectors, industries, and others.

Fund Description

General Statistics

Net Asset Value	1.22802706	Risk Profile:	Conservative
Assets Under Management:	76,550,642	Duration:	0.73
Domicile:	Panama	Volatility:	0.48%
Inception Date:	01/april/2022	Time Deposit Length:	2.39
Currency:	USD	Issuers:	26
Appraisal:	Daily	Positions:	75
Subscription:	Daily	Fund Rating:	Moodys AA-(pa)
Number of Subscribers:	4,515		
Average Age of Subscribers:	48		

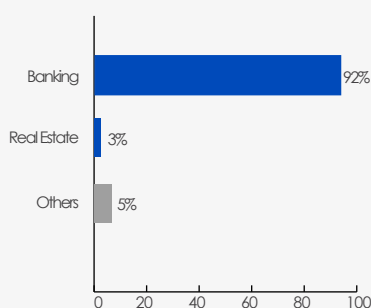
Annualized Total Return vs Reference Rate



Source: Superintendency of Banks of Panama

- (1) Entity regulated and supervised by the Superintendencia del Mercado de Valores de Panamá. Licensed to operate as a broker-dealer and investment manager.
 (2) Duration calculation only applies to local bonds.
 (3) All information presented is on a total portfolio weighting basis.
 (4) Measured based on standard deviations.

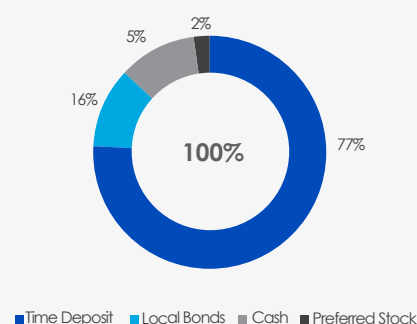
Distribution by Industry



Top Holdings

ISSUER	RATING	AMOUNT	PART
Bi Bank	Fitch AA+ (pan)	8,078,848	11%
Bladex Bco. Latin de Co	S&P BBB	7,244,388	9%
Global Bank	S&P BBB-	7,199,228	9%
Banistmo	Fitch AA+ (pan)	6,759,278	9%
Banco Int de Costa Rica	Moodys A+ .pa	6,594,859	9%
Davivienda	Moodys A+ .pa	6,413,068	8%
Banesco, S. A.	Fitch A (pan)	4,675,876	6%
Banco Aliado	Moodys AA-.pa	4,609,202	6%
Banisi, S.A.	Fitch A- (pan)	3,683,035	5%
Corp de Fin del País, S.A.	Moodys BBB+.pa	3,072,147	4%

Distribution by Instrument



Annualized Yield

Current Month	5.51%
Year to Date	6.07%
Last 12 months	6.14%
Last 5 years	-
Since Inception	5.31%

Monthly Nominal Yield

	Jan	Feb	Mar	Apr	May	Jun	Jul	Aug	Sep	Oct	Nov	Dec	Total
2026	0.55%	0.48%	0.47%	-	-	-	-	-	-	-	-	-	1.49%
2025	0.45%	0.38%	0.49%	0.52%	0.43%	0.47%	0.44%	0.59%	0.56%	0.50%	0.48%	0.49%	5.96%
2024	0.40%	0.41%	0.43%	0.46%	0.38%	0.41%	0.62%	0.51%	0.49%	0.42%	0.47%	0.43%	5.55%
2023	0.39%	0.36%	0.40%	0.40%	0.42%	0.37%	0.38%	0.39%	0.45%	0.43%	0.41%	0.47%	4.99%

Our channels of Customer service

Avenida de la Rotonda y Boulevard Costa del Este, P.H. GMT, piso 3, Panama City

Phones:
340-0300 / 340-0310 (Panama),
775-9826 (Chiriquí)
998-5369 (Provincias Centrales)

Email:
consultas1@progreso-afp.com

Web page:
www.progreso-afp.com